



УПРАВЛЕНИЕ ФЕДЕРАЛЬНОЙ СЛУЖБЫ  
ГОСУДАРСТВЕННОЙ СТАТИСТИКИ  
ПО СВЕРДЛОВСКОЙ ОБЛАСТИ  
И КУРГАНСКОЙ ОБЛАСТИ

# РОЗНИЧНАЯ ТОРГОВЛЯ И ПЛАТНЫЕ УСЛУГИ НАСЕЛЕНИЮ

Курганской области в январе – декабре 2023 года

07.02.2024

# СОДЕРЖАНИЕ

Розничная торговля	3
Общественное питание	7
Платные услуги населению	10

1

Розничная торговля

# ОБОРОТ РОЗНИЧНОЙ ТОРГОВЛИ

миллиардов рублей

СВЕРДЛОВСКСТАТ

январь – декабрь 2023 г.

Оборот розничной торговли



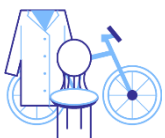
163,3

Пищевые продукты, включая напитки, и табачные изделия

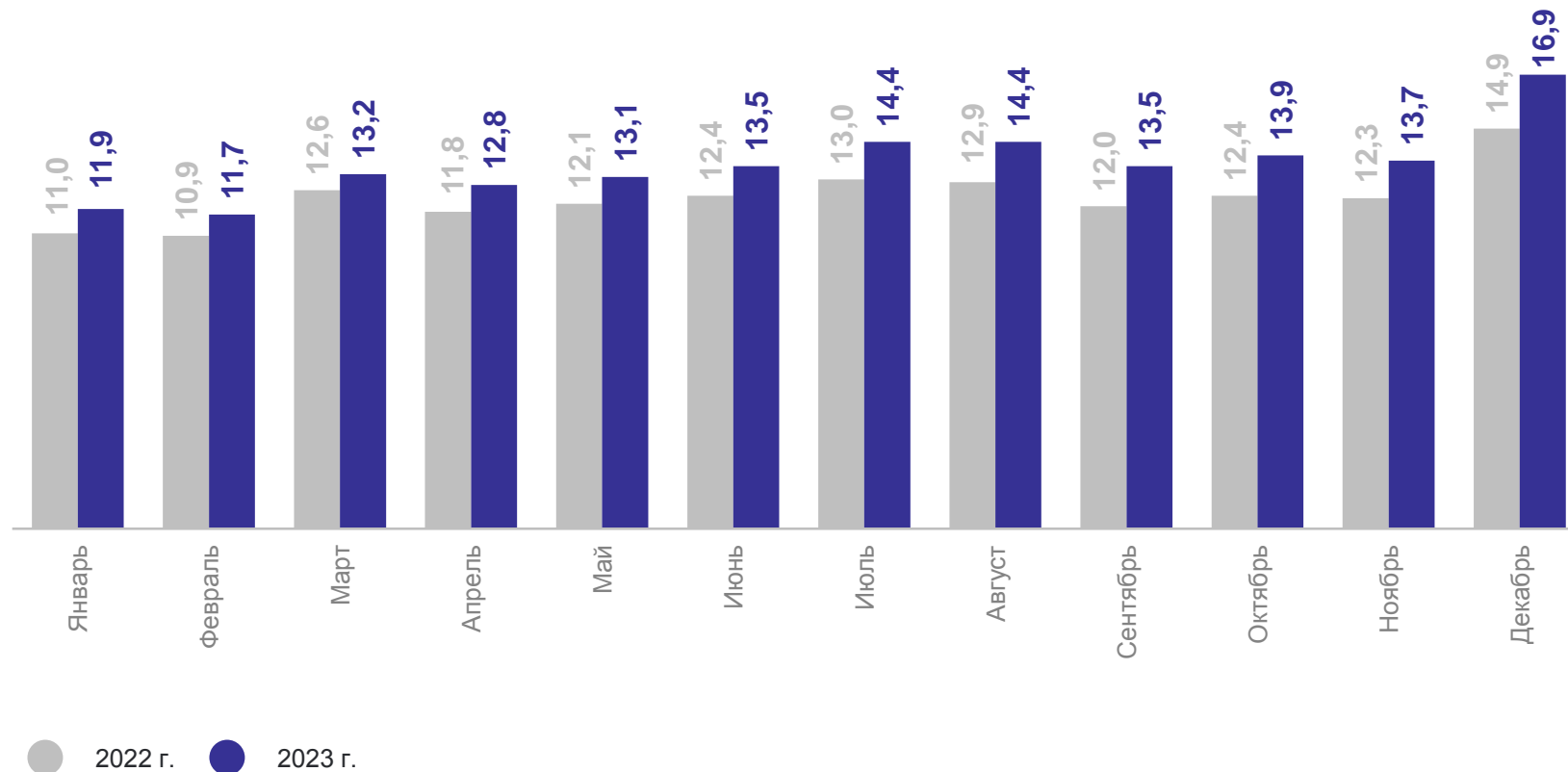


80,7

Непродовольственные товары



82,6



# СТРУКТУРА ОБОРОТА РОЗНИЧНОЙ ТОРГОВЛИ

январь – декабрь 2023 г.

СВЕРДЛОВСКСТАТ



- Организации, не относящиеся к субъектам малого и среднего предпринимательства
- Индивидуальные предприниматели, осуществляющие розничную торговлю вне рынка
- Малые предприятия (включая микропредприятия)
- Продажа товаров на розничных рынках и ярмарках
- Субъекты среднего предпринимательства

**50,6%** – доля непродовольственных товаров

**49,4%** – доля пищевых продуктов, включая напитки, и табачных изделий

# ИНДЕКС ФИЗИЧЕСКОГО ОБЪЁМА ОБОРОТА РОЗНИЧНОЙ ТОРГОВЛИ

в % к соответствующему периоду предыдущего года

СВЕРДЛОВСКСТАТ

январь – декабрь 2023 г.

Оборот розничной торговли



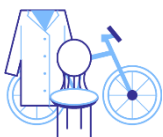
106,0

Пищевые продукты, включая напитки, и табачные изделия

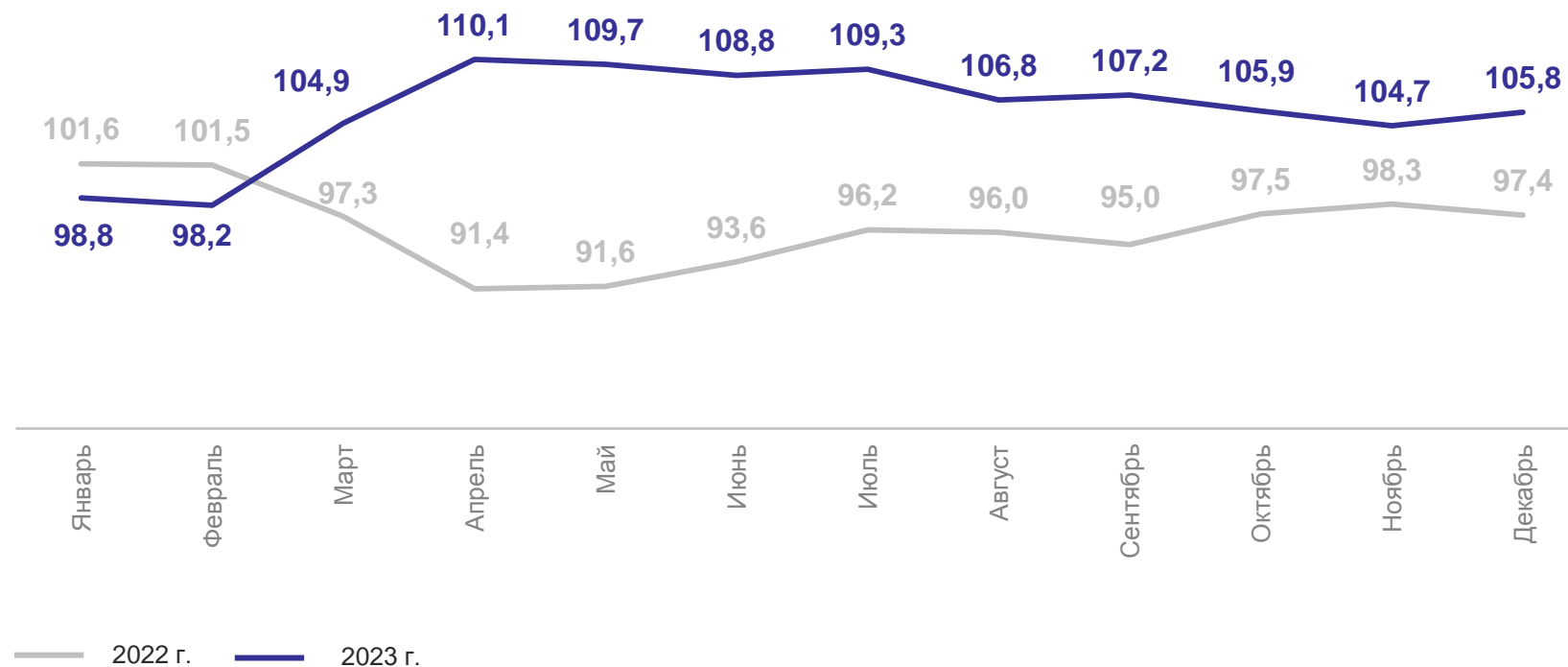


102,6

Непродовольственные товары



109,5



# 2

## Общественное питание



# ОБОРОТ ОБЩЕСТВЕННОГО ПИТАНИЯ

миллиардов рублей

СВЕРДЛОВСКСТАТ

январь – декабрь 2023 г.

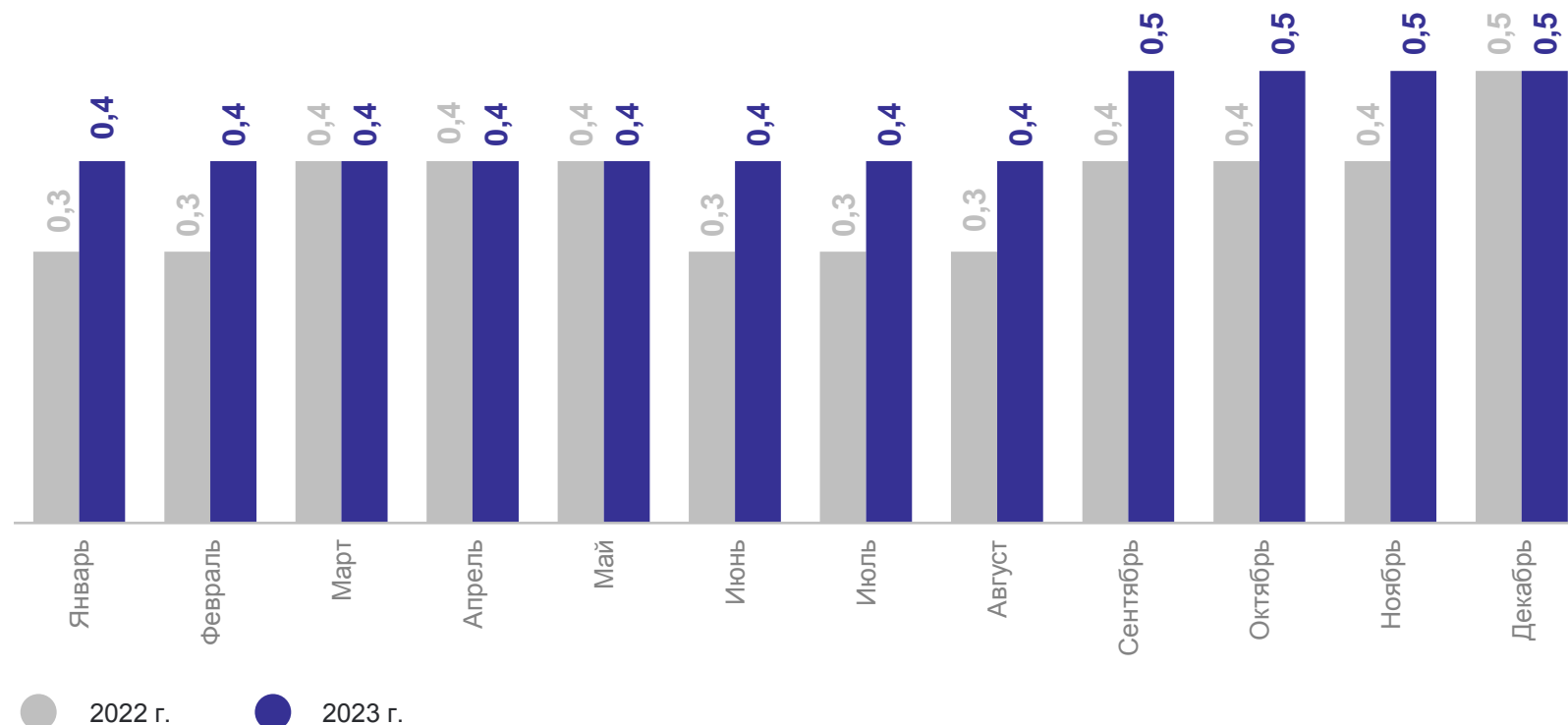
**5,4** Оборот общественного питания

**2,1** Малые предприятия (включая микропредприятия)

**1,6** Индивидуальные предприниматели

**1,4** Организации, не относящиеся к субъектам малого и среднего предпринимательства

**0,2** Субъекты среднего предпринимательства





# ИНДЕКС ФИЗИЧЕСКОГО ОБЪЁМА ОБОРОТА ОБЩЕСТВЕННОГО ПИТАНИЯ

в % к соответствующему периоду предыдущего года

СВЕРДЛОВСКСТАТ

январь – декабрь 2023 г.

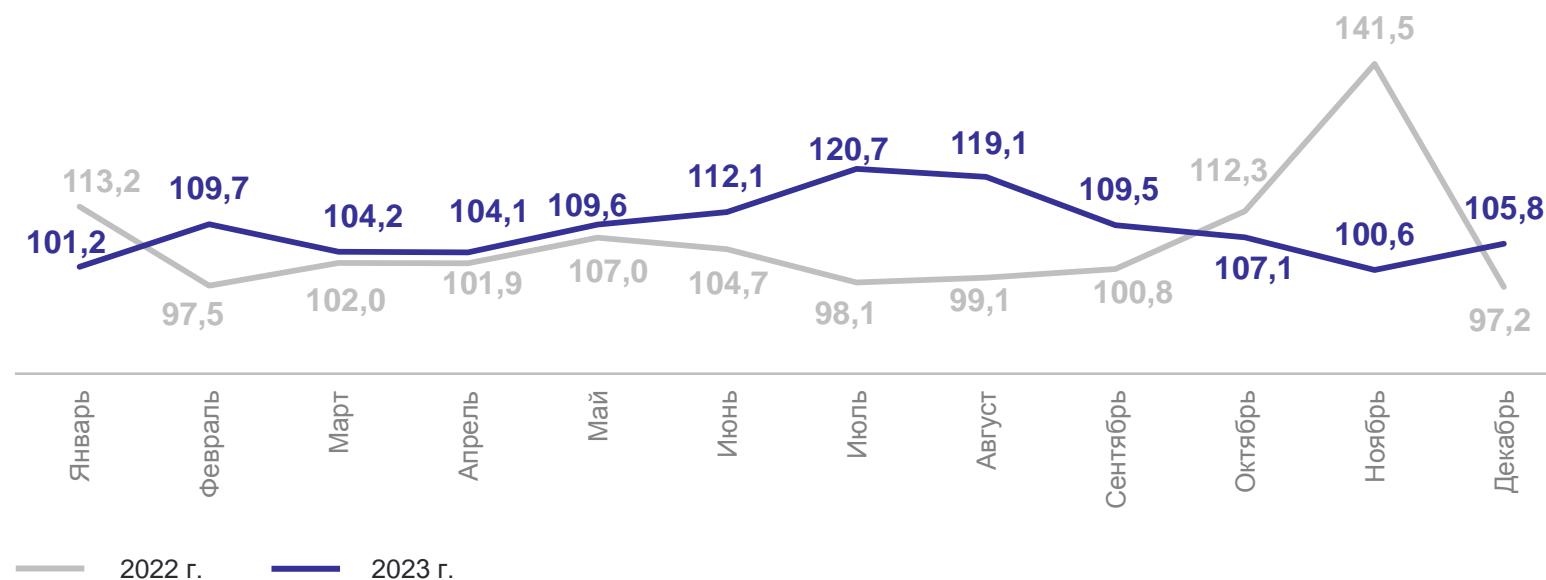
**108,2** Оборот общественного питания

**109,7** Организации, не относящиеся к субъектам малого и среднего предпринимательства

**109,0** Субъекты среднего предпринимательства

**108,4** Малые предприятия (включая микропредприятия)

**106,6** Индивидуальные предприниматели



# 3

## Платные услуги населению

# ОБЪЁМ ПЛАТНЫХ УСЛУГ НАСЕЛЕНИЮ

миллиардов рублей

СВЕРДЛОВСКСТАТ

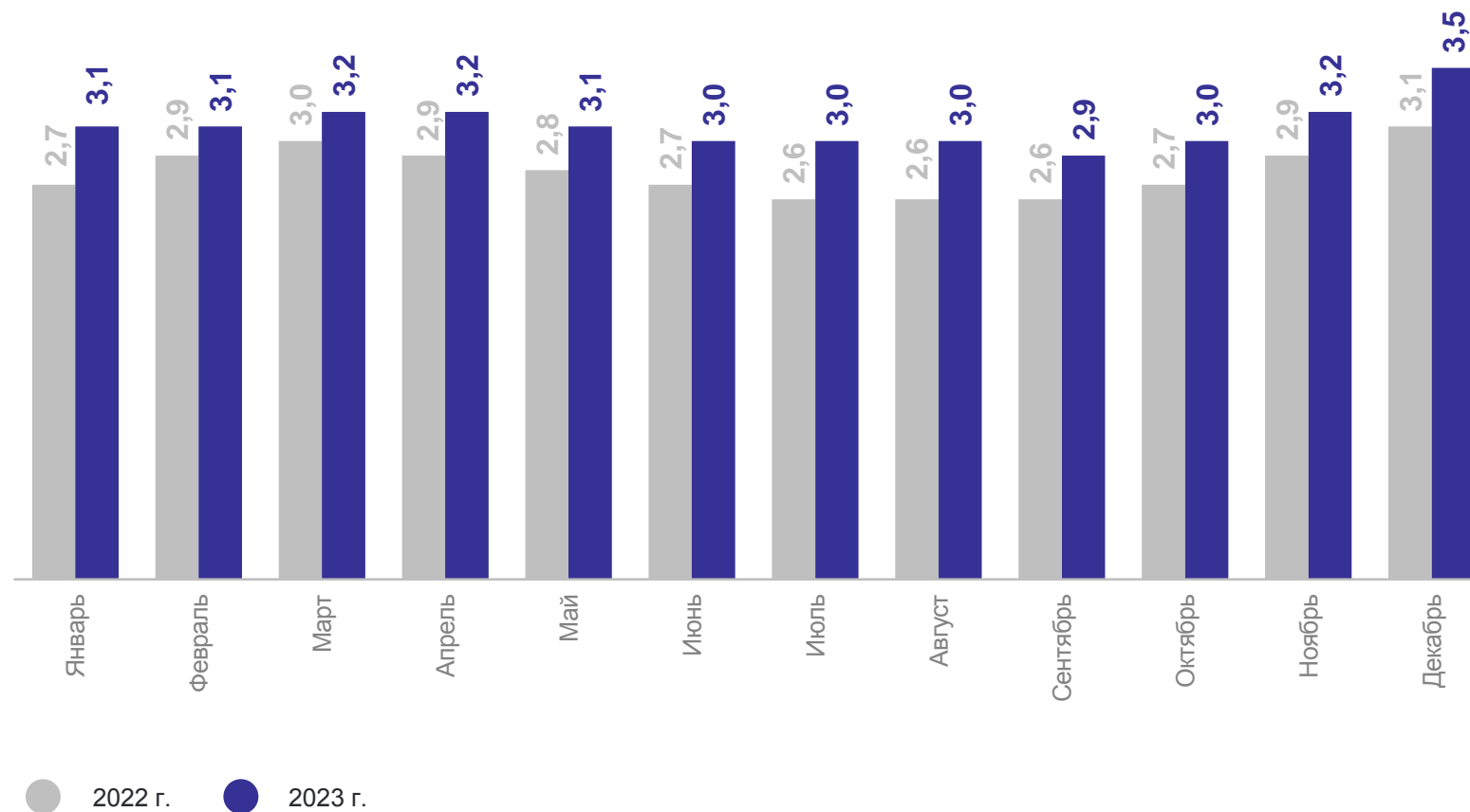
январь – декабрь 2023 г.

Всего

**37,3**

из них оказанных организациями,  
не относящимися к субъектам  
малого предпринимательства

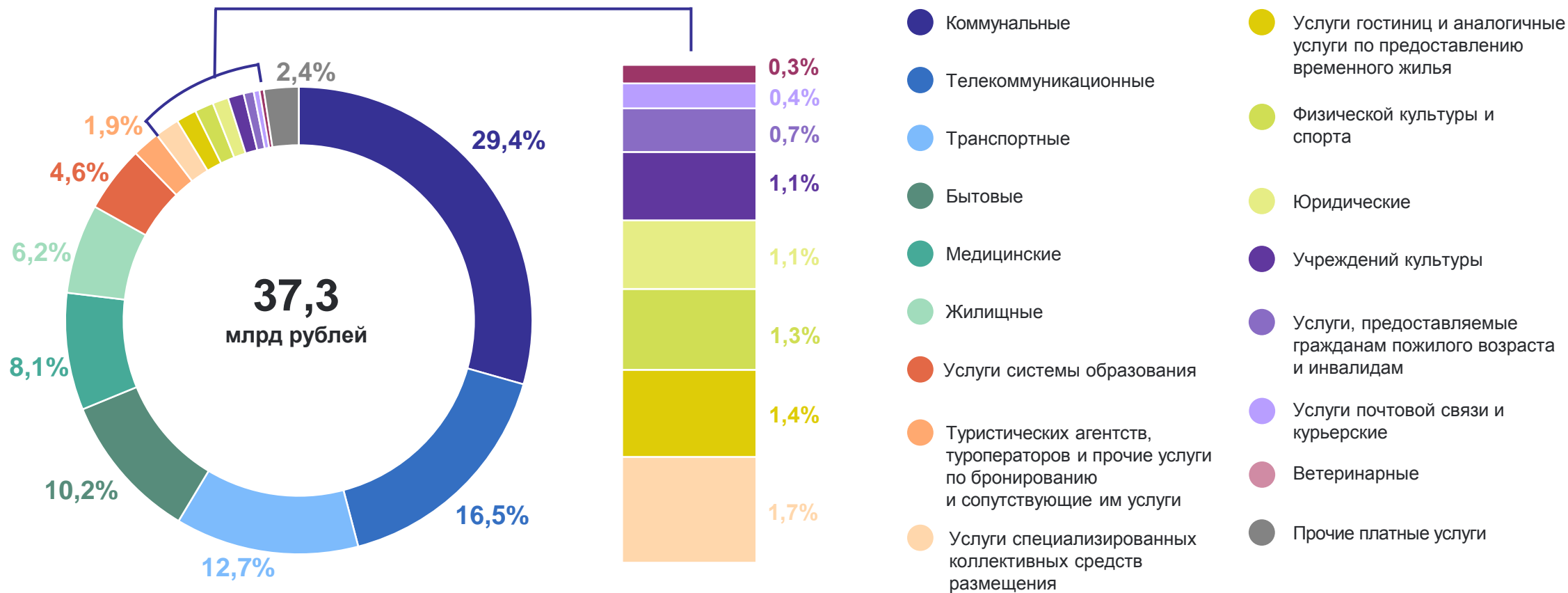
**22,5**



# СТРУКТУРА ПЛАТНЫХ УСЛУГ НАСЕЛЕНИЮ ПО ВИДАМ

январь – декабрь 2023 г.

СВЕРДЛОВСКСТАТ



# ИНДЕКС ФИЗИЧЕСКОГО ОБЪЁМА ПЛАТНЫХ УСЛУГ НАСЕЛЕНИЮ

в % к соответствующему периоду предыдущего года

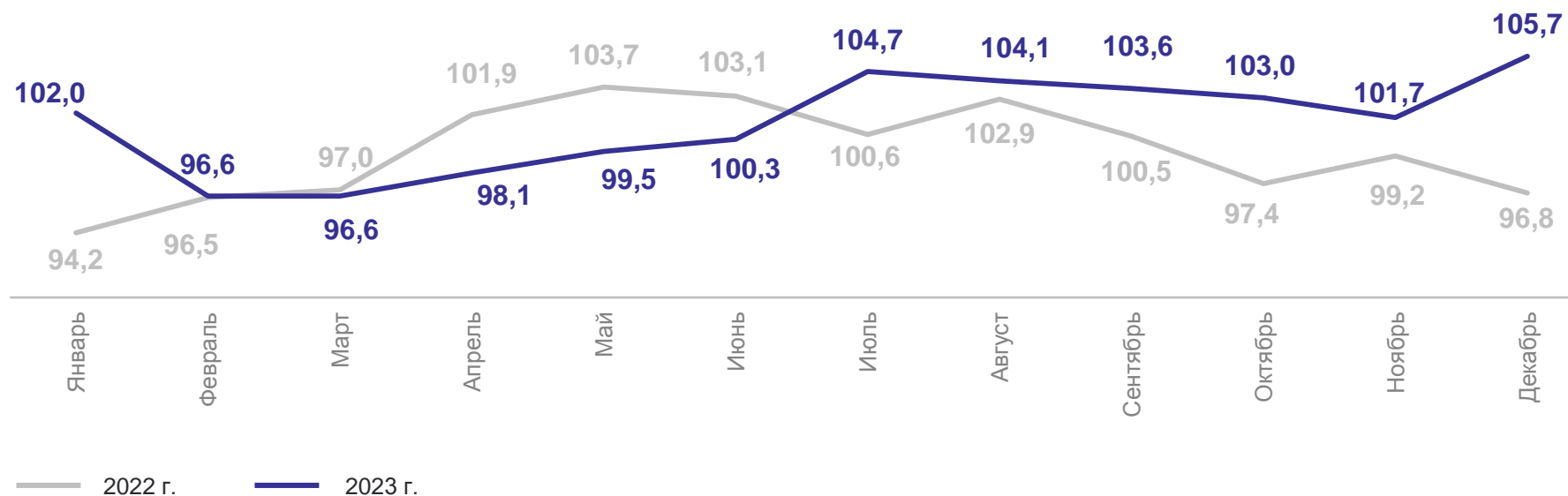
СВЕРДЛОВСКСТАТ

101,3

январь – декабрь 2023 г.

105,7

декабрь 2023 г.



# ОБЪЁМ БЫТОВЫХ УСЛУГ НАСЕЛЕНИЮ

миллиардов рублей

СВЕРДЛОВСКСТАТ

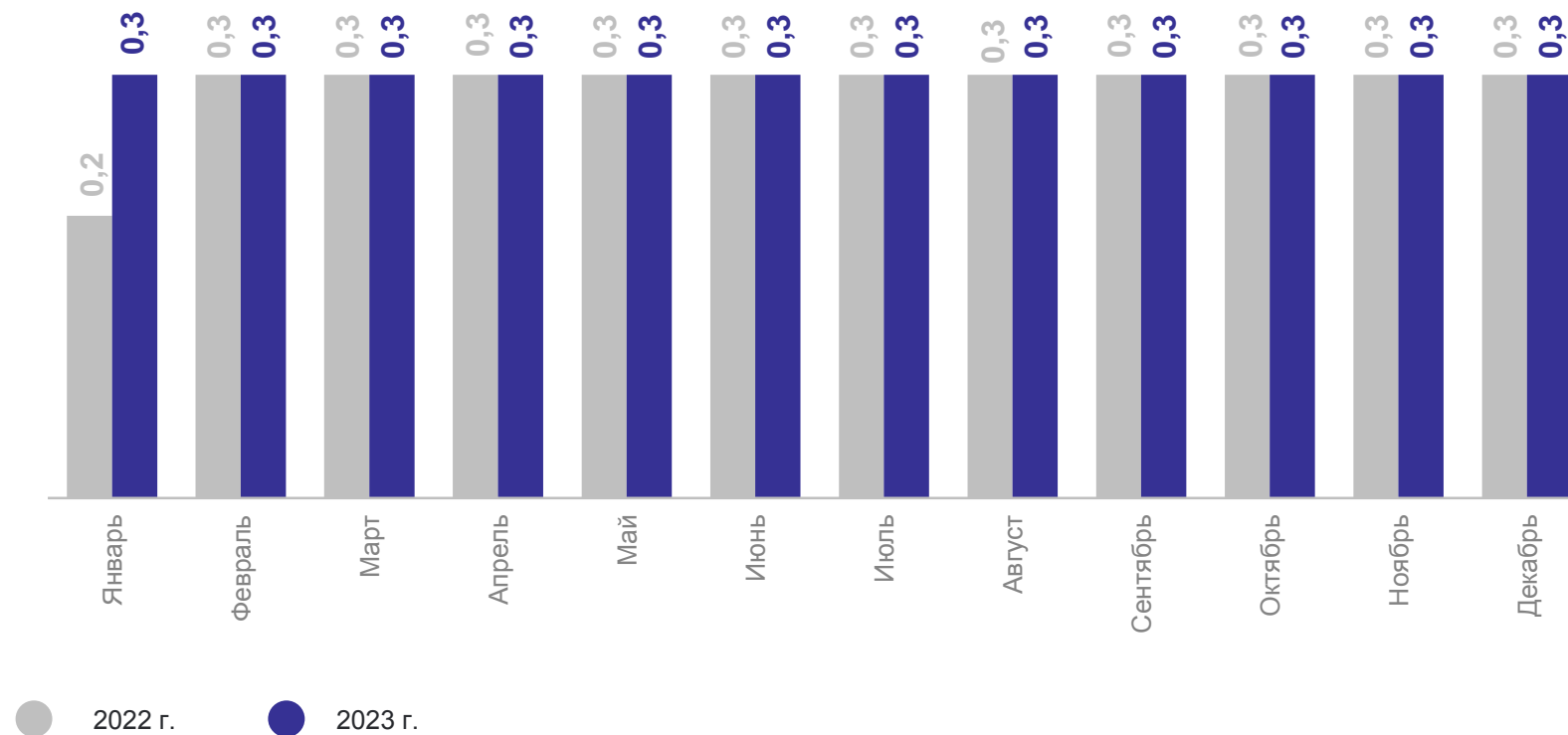
январь – декабрь 2023 г.

Всего

3,8

из них оказанных организациями,  
относящимися к субъектам  
малого предпринимательства

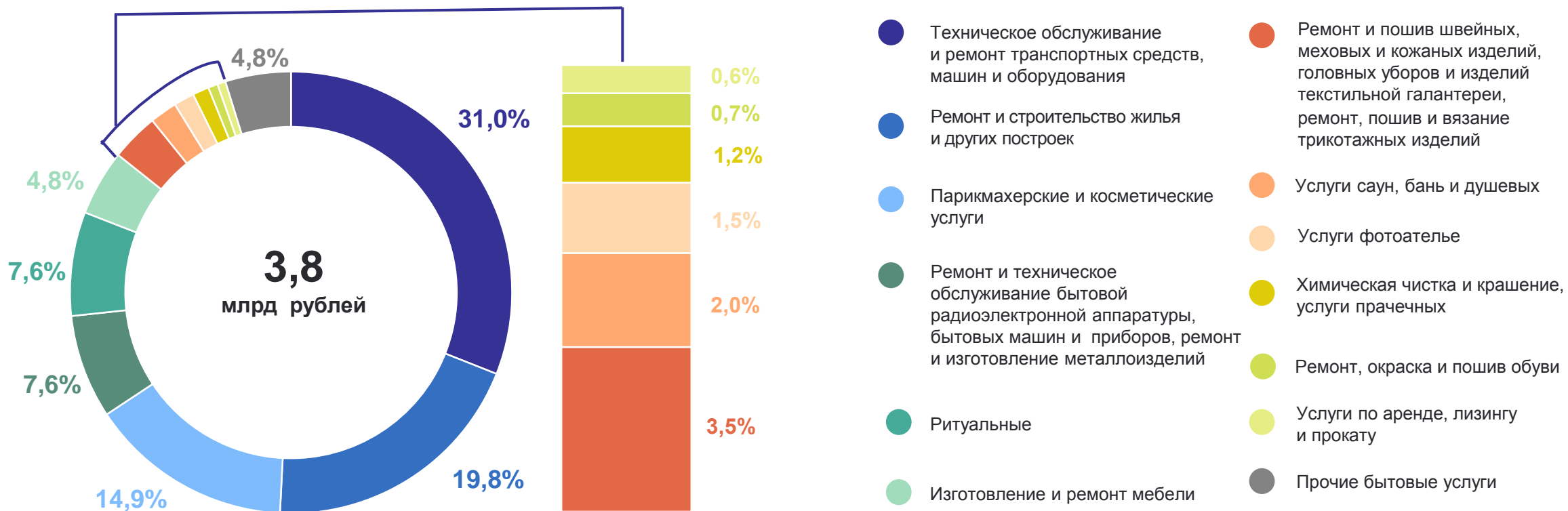
3,1



# СТРУКТУРА БЫТОВЫХ УСЛУГ НАСЕЛЕНИЮ ПО ВИДАМ

январь – декабрь 2023 г.

СВЕРДЛОВСКСТАТ



# ИНДЕКС ФИЗИЧЕСКОГО ОБЪЁМА БЫТОВЫХ УСЛУГ НАСЕЛЕНИЮ

в % к соответствующему периоду предыдущего года

СВЕРДЛОВСКСТАТ

**106,5**

январь – декабрь 2023 г.

**99,2**

декабрь 2023 г.

